

UNItears® bez konzervačných látok

očná roztoková instilácia bez konzervačných látok

1. Čo je UNItears bez konzervačných látok a na čo sa používa

UNItears bez konzervačných látok je očná roztoková instilácia s obsahom hypromelózy a dexpanthenolu. Má ochranný, epitelizačný a zvlhčujúci účinok. Hypromelóza vytvára na povrchu oka dočasný ochranný film, zvlhčuje povrch oka a slúži ako náhrada pri nedostatočnej tvorbe slz. Odstraňuje pocit „suchosti očí“, poskytuje úľavu pri miernych podráždeniach očí neinfekčného pôvodu. Dexpanthenol (vitamín zo skupiny B) prispieva k obnove buniek na povrchu rohovky (epitelizácii).

UNItears bez konzervačných látok neobsahuje konzervačné látky, preto je ideálnym prípravkom pre nositeľov kontaktných šošoviek a pre osoby s citlivými očami.

UNItears bez konzervačných látok poskytuje dlhodobú úľavu:

- pri zníženej tvorbe slz, pri syndróme suchého oka (keratoconjunctivitis sicca)
- pri poranení a erózii rohovky
- po operáciách oka
- pri nepríjemných pocitoch (pálenie, svrbenie, pocit cudzieho telieska), pričom tieto príznaky môžu súvisieť s vonkajšími faktormi (napr. klimatizácia, vietor, znečistenie, dym, prach)
- pri zvýšenej únave očí (pri dlhodobej práci na počítači) a pri zhoršenom videní v priebehu dňa
- pri nosení kontaktných šošoviek

UNItears bez konzervačných látok môžu používať dospelí, mladiství a deti.

2. Čo potrebujete vedieť predtým, ako použijete UNItears bez konzervačných látok

Nepoužívajte UNItears bez konzervačných látok:

- ak ste alergický na ktorúkoľvek zložku tohto prípravku
- v akútnej fáze poleptania oka až do úplného odstránenia leptavej látky zo spojkového vaku a do odstránenia odumretého tkaniva

Ak v súčasnosti používate aj iné očné prípravky, vo všeobecnosti sa odporúča dodržať aspoň 5 minútový interval medzi aplikáciou jednotlivých prípravkov.

3. Ako používať UNItears bez konzervačných látok

Odporúčaná dávka je 1 kvapka 2 až 3-krát denne, môže sa aplikovať aj častejšie. UNItears bez konzervačných látok je možné používať dlhodobo.

Upozornenie

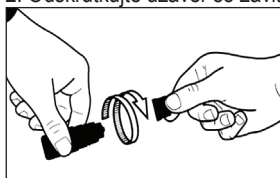
Po nakvapnutí prípravku sa môže u Vás dočasne objaviť rozmazané videnie. V takom prípade nevedzte motorové vozidlo, neobsluhujte stroje a počkajte, kým začnete opäť ostro vidieť.

Nositelia kontaktných šošoviek

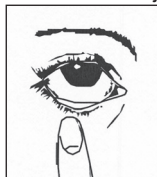
UNItears bez konzervačných látok sa môže používať pri súčasnom nosení kontaktných šošoviek.

Upozornenie pred aplikáciou

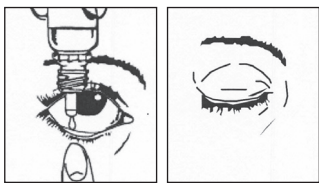
1. Umyte si ruky a pohodlne sa posaďte alebo postavte.
2. Odskrutkujte uzáver so závitom.



3. Pridržiavajte fľaštičku smerom nadol, medzi palcom a ostatnými prstami.
4. Pred prvou aplikáciou sa odporúča jemným stlačením fľaštičky skúšobne odkvapnúť prvú kvapku mimo oka, pretože pri silnom a nerovnomernom stláčaní môže roztok vystreknúť vo väčšom objeme.
5. Ukazovák jemne potiahnite spodné viečko postihnutého oka.



6. Priblížte koniec kvapkadla blízko k vášmu oku tak, aby sa nedotkol oka alebo jeho okolitých oblastí.
7. Jemne stlačte fľaštičku, aby sa do vášho oka dostala jedna kvapka. Potom uvoľnite spodné viečko a pomaly zatvorte oko, aby sa UNIfears rovnomerne rozmiestnil po očnom povrchu.
Pre ďalšiu kvapku treba nechať späť nasať vzduch do plastovej fľaštičky, aby sa vrátila do pôvodného stavu a potom pokračovať v aplikácii do oka odporúčaným spôsobom.
Upozorňujeme, že po stlačení môže trvať niekoľko sekúnd, kým dôjde k uvoľneniu kvapky. Nestláčajte príliš silno.



8. V prípade potreby, postup opakujte aj pre druhé oko.



9. Po použití otraste fľaštičku bez dotyku kvapkadla smerom nadol, aby sa odstránila zostávajúca kvapka. Je to potrebné na zabezpečenie sterility nasledujúcich kvapiek.
10. Bezprostredne po použití nasadte pevne uzáver späť na fľaštičku.

4. Aké sú možné vedľajšie účinky

Zriedkavo sa bezprostredne po aplikácii môže vyskytnúť prechodné mierne pálenie alebo alergická reakcia na niektorú zo zložiek prípravku, prípadne môže dôjsť k prechodnému zlepeniu očných rias.

V prípade výskytu týchto nežiaducich účinkov alebo akýchkoľvek iných nezvyčajných reakcií sa obráťte na svojho lekára alebo lekárnik.

5. Čo UNIfears bez konzervačných látok obsahuje

Hypromelóza 5 mg v 1 ml, dexpanthenol, chlorid sodný, dihydrát edetanu disodného, čistená voda.

6. Ako uchovávať UNIfears bez konzervačných látok a ďalšie informácie

Fľaštičku uchováajte v pôvodnom obale pri teplote do 25 °C.

Chráňte pred chladom a mrazom.

Prípravok uchováajte mimo dohľadu a dosahu detí.

Nepoužívajte po dátume expirácie, ktorý je uvedený na štítku alebo na škatuľke pri ikone presýpacích hodín. Dátum expirácie sa vzťahuje na posledný deň v danom mesiaci.

UNIfears bez konzervačných látok nepoužívajte dlhšie ako tri mesiace po prvom otvorení fľaštičky.

Veľkosť balenia: 1 x 10 ml



UNIMED PHARMA, spol. s r.o., Orišková 11, 821 05 Bratislava, Slovenská republika

Tel.: +421 2 4333 3786

Fax: +421 2 4363 8743

e-mail: unimedpharma@unimedpharma.sk

www.unimedpharma.eu



Tento návod na použitie bol naposledy aktualizovaný v apríli 2020.